




Муниципальное бюджетное общеобразовательное учреждение
Можарская средняя общеобразовательная школа № 15

Согласовано Протокол заседания методического объединения № 1 от 28.08.2020  М.А. Абрамов	Согласовано Заместитель директора по УВР  И.А. Галета 28.08.2020 года	Утверждаю: пр. № 50 от 28.08.2020 Директор школы  Т.П. Дворникова
---	---	---

РАБОЧАЯ ПРОГРАММА

По предмету АСТРОНОМИЯ

Уровень образования СРЕДНЕЕ ОБЩЕЕ ОБРАЗОВАНИЕ

Количество часов по программе 34 (10 класс – 34 ч.)

Разработчик: ФИЛИППОВ ВАСИЛИЙ ЭДУАРДОВИЧ – 1 категория

2020 г.

Пояснительная записка

Рабочая программа по предмету астрономия, разработана на основе - Основной общеобразовательной программы среднего общего образования (ООП СОО (ФГОС)) МБОУ Можарская СОШ № 15, с учётом Приказа Министерства образования и науки Российской Федерации от 17.05.2012 № 413 (ред. от 29.06.2017) «Об утверждении федерального государственного образовательного стандарта среднего общего образования».

Модель преподавания: 1 ч в неделю в 10 или 11 классах по 34 часа.

Общая характеристика учебного предмета.

Астрономия в российской школе всегда рассматривалась как курс, который, завершая физико-математическое образование выпускников средней школы, знакомит их с современными представлениями о строении и эволюции Вселенной и способствует формированию научного мировоззрения. В настоящее время важнейшими задачами астрономии являются формирование представлений о единстве физических законов, действующих на Земле и в безграничной Вселенной, о непрерывно происходящей эволюции нашей планеты, всех космических тел и их систем, а также самой Вселенной.

Целями изучения астрономии на данном этапе обучения являются:

- осознание принципиальной роли астрономии в познании фундаментальных законов природы и формировании современной естественнонаучной картины мира;
- приобретение знаний о физической природе небесных тел и систем, строении и эволюции Вселенной, пространственных и временных масштабах Вселенной, наиболее важных астрономических открытиях, определивших развитие науки и техники;
- овладение умениями объяснять видимое положение и движение небесных тел принципами определения местоположения и времени по астрономическим объектам, навыками практического использования компьютерных приложений для определения вида звездного неба в конкретном пункте для заданного времени;
- развитие познавательных интересов, интеллектуальных и творческих способностей в процессе приобретения знаний по астрономии с использованием различных источников информации и современных информационных технологий;
- использование приобретенных знаний и умений для решения практических задач повседневной жизни;
- формирование научного мировоззрения;
- формирование навыков использования естественнонаучных и особенно физико-математических знаний для объективного анализа устройства окружающего мира на примере достижений современной астрофизики, астрономии и космонавтики.

Учебный предмет «Астрономия» направлен на формирование у учащихся естественнонаучной картины мира, познавательных интересов, интеллектуальных и творческих способностей. Он играет важную роль в становлении гражданской позиции и патриотическом воспитании выпускников, так как Россия занимает лидирующие позиции в мире в развитии астрономии, космонавтики и космофизики.

Задача астрономии заключается в формировании у обучающихся естественнонаучной грамотности как способности человека занимать активную гражданскую позицию по вопросам, связанным с развитием естественных наук и применением их достижений, а также в его готовности интересоваться естественнонаучными идеями.

Современный образованный человек должен стремиться участвовать в аргументированном обсуждении проблем, относящихся к естественным наукам и технологиям, что требует от него следующих компетентностей:

- научно объяснять явления;
- понимать основные особенности естественнонаучного исследования;
- интерпретировать данные и использовать научные доказательства для получения выводов.

1. Планируемые результаты освоения учебного предмета «Астрономия»

1.1 Личностные результаты

Личностными результатами изучения предмета «Астрономия» являются следующие качества:

В сфере отношений обучающихся к себе, к своему здоровью, к познанию себя:

- ориентация обучающихся на достижение личного счастья, реализацию позитивных жизненных перспектив, инициативность, креативность, готовность и способность к личностному самоопределению, способность ставить цели и строить жизненные планы;
- готовность и способность обеспечить себе и своим близким достойную жизнь в процессе самостоятельной, творческой и ответственной деятельности;
- готовность и способность обучающихся к отстаиванию личного достоинства, собственного мнения, готовность и способность вырабатывать собственную позицию по отношению к общественно-политическим событиям прошлого и настоящего на основе осознания и осмысления истории, духовных ценностей и достижений нашей страны;
- готовность и способность обучающихся к саморазвитию и самовоспитанию в соответствии с общечеловеческими ценностями и идеалами гражданского общества, потребность в физическом самосовершенствовании, занятиях спортивно-оздоровительной деятельностью;
- принятие и реализация ценностей здорового и безопасного образа жизни, бережное, ответственное и компетентное отношение к собственному физическому и психологическому здоровью;
- неприятие вредных привычек: курения, употребления алкоголя, наркотиков.

В сфере отношений обучающихся с окружающими людьми:

- нравственное сознание и поведение на основе усвоения общечеловеческих ценностей, толерантного сознания и поведения в поликультурном мире, готовности и способности вести диалог с другими людьми, достигать в нем взаимопонимания, находить общие цели и сотрудничать для их достижения;
- принятие гуманистических ценностей, осознанное, уважительное и доброжелательное отношение к другому человеку, его мнению, мировоззрению;
- способность к сопереживанию и формирование позитивного отношения к людям, в том числе к лицам с ограниченными возможностями здоровья и инвалидам; бережное, ответственное и компетентное отношение к физическому и психологическому здоровью других людей, умение оказывать первую помощь;
- формирование выраженной в поведении нравственной позиции, в том числе способности к сознательному выбору добра, нравственного сознания и поведения на основе усвоения общечеловеческих ценностей и нравственных чувств (чести, долга, справедливости, милосердия и дружелюбия);
- развитие компетенций сотрудничества со сверстниками, детьми младшего возраста, взрослыми в образовательной, общественно полезной, учебно-исследовательской, проектной и других видах деятельности.

В сфере отношений обучающихся к окружающему миру, живой природе, художественной культуре:

- мировоззрение, соответствующее современному уровню развития науки, значимости науки, готовность к научно-техническому творчеству, владение достоверной информацией о передовых достижениях и открытиях мировой и отечественной науки, заинтересованность в научных знаниях об устройстве мира и общества;
- готовность и способность к образованию, в том числе самообразованию, на протяжении всей жизни; сознательное отношение к непрерывному образованию как условию успешной профессиональной и общественной деятельности;
- экологическая культура, бережное отношения к родной земле, природным богатствам России и мира; понимание влияния социально-экономических процессов на состояние природной и социальной среды, ответственность за состояние природных ресурсов; умения и навыки разумного природопользования, нетерпимое отношение к действиям,

- приносящим вред экологии; приобретение опыта эколого-направленной деятельности;
- эстетическое отношения к миру, готовность к эстетическому обустройству собственного быта.

В сфере отношения обучающихся к труду, в сфере социально-экономических отношений:

- уважение ко всем формам собственности, готовность к защите своей собственности,
- осознанный выбор будущей профессии как путь и способ реализации собственных жизненных планов;
- готовность обучающихся к трудовой профессиональной деятельности как к возможности участия в решении личных, общественных, государственных, общенациональных проблем;
- потребность трудиться, уважение к труду и людям труда, трудовым достижениям, добросовестное, ответственное и творческое отношение к разным видам трудовой деятельности;
- готовность к самообслуживанию, включая обучение и выполнение домашних обязанностей.

В сфере физического, психологического, социального и академического благополучия обучающихся:

- физическое, эмоционально-психологическое, социальное благополучие обучающихся в жизни образовательной организации, ощущение детьми безопасности и психологического комфорта, информационной безопасности.

1.2 Метапредметные результаты

Метапредметными результатами изучения курса «Математика» является формирование универсальных учебных действий (УУД).

Регулятивные УУД:

Выпускник научится:

- самостоятельно определять цели, задавать параметры и критерии, по которым можно определить, что цель достигнута;
- оценивать возможные последствия достижения поставленной цели в деятельности, собственной жизни и жизни окружающих людей, основываясь на соображениях этики и морали;
- ставить и формулировать собственные задачи в образовательной деятельности и жизненных ситуациях;
- оценивать ресурсы, в том числе время и другие нематериальные ресурсы, необходимые для достижения поставленной цели;
- выбирать путь достижения цели, планировать решение поставленных задач, оптимизируя материальные и нематериальные затраты;
- организовывать эффективный поиск ресурсов, необходимых для достижения поставленной цели;
- сопоставлять полученный результат деятельности с поставленной заранее целью.

Познавательные УУД:

Выпускник научится:

- искать и находить обобщенные способы решения задач, в том числе, осуществлять развернутый информационный поиск и ставить на его основе новые (учебные и познавательные) задачи;
- критически оценивать и интерпретировать информацию с разных позиций, распознавать и фиксировать противоречия в информационных источниках;
- использовать различные модельно-схематические средства для представления существенных связей и отношений, а также противоречий, выявленных в информационных источниках;
- находить и приводить критические аргументы в отношении действий и суждений другого;

спокойно и разумно относиться к критическим замечаниям в отношении собственного суждения, рассматривать их как ресурс собственного развития;

- выходить за рамки учебного предмета и осуществлять целенаправленный поиск возможностей для широкого переноса средств и способов действия;
- выстраивать индивидуальную образовательную траекторию, учитывая ограничения со стороны других участников и ресурсные ограничения;
- менять и удерживать разные позиции в познавательной деятельности.

Коммуникативные УУД:

Выпускник научится:

- осуществлять деловую коммуникацию как со сверстниками, так и со взрослыми (как внутри образовательной организации, так и за ее пределами), подбирать партнеров для деловой коммуникации исходя из соображений результативности взаимодействия, а не личных симпатий;
- при осуществлении групповой работы быть как руководителем, так и членом команды в разных ролях (генератор идей, критик, исполнитель, выступающий, эксперт и т.д.);
- координировать и выполнять работу в условиях реального, виртуального и комбинированного взаимодействия;
- развернуто, логично и точно излагать свою точку зрения с использованием адекватных (устных и письменных) языковых средств;
- распознавать конфликтогенные ситуации и предотвращать конфликты до их активной фазы, выстраивать деловую и образовательную коммуникацию, избегая личностных оценочных суждений.

1.3. Предметные результаты

В результате изучения учебного предмета «Астрономия» на уровне среднего общего образования:

Выпускник на базовом уровне научится:

- демонстрировать на примерах роль и место астрономии в формировании современной научной картины мира, в развитии современной техники и технологий, в практической деятельности людей;
- различать и уметь использовать в учебно-исследовательской деятельности методы научного познания (наблюдение, описание, измерение, эксперимент, выдвижение гипотезы, моделирование и др.) и формы научного познания (факты, законы, теории), демонстрируя на примерах их роль и место в научном познании;
- приводить примеры роли астрономии в развитии цивилизации, использования методов исследований в астрономии, различных диапазонов электромагнитных излучений для получения информации об объектах Вселенной, получения астрономической информации с помощью космических аппаратов и спектрального анализа, влияния солнечной активности на Землю;
 - описывать и объяснять различия календарей, условия наступления солнечных и лунных затмений, фазы Луны, суточные движения светил, причины возникновения приливов и отливов; принцип действия оптического телескопа, взаимосвязь физико-химических характеристик звезд с использованием диаграммы «цвет-светимость», физические причины, определяющие равновесия звезд, источник энергии звезд и происхождение химических элементов, красное смещение с помощью эффекта Доплера;
 - характеризовать особенности методов познания астрономии, основные элементы и свойства планет Солнечной системы, методы определения расстояний и линейных размеров небесных тел, возможные пути эволюции звезд различной массы;
 - находить на небе основные созвездия Северного полушария, в том числе Большую Медведицу, Малую Медведицу, Волопас, Лебедь, Кассиопею, Орион; самые яркие звезды, в том числе Полярную звезду, Арктур, Вега, Капеллу, Сириус, Бетельгейзе;
 - использовать компьютерные приложения для определения положения Солнца, Луны и звезд на любую дату и время сток для данного населенного пункта;
 - использовать приобретенные знания и умения в практической деятельности и повседневной жизни:

- для понимания взаимосвязи астрономии и с другими науками, в основе которых лежат знания по астрономии, отделение ее от лженаук;
- для оценивания информации, содержащейся в сообщениях СМИ, Интернете, научно-популярных статьях.

Учащийся на базовом уровне получит возможность научиться:

- *понимать и объяснять целостность астрономии, различать границы ее применимости и место в ряду других теорий;*
- *характеризовать системную связь между основополагающими научными понятиями: пространство, время, материя;*
- *выдвигать гипотезы на основе знания основополагающих закономерностей и законов;*
- *характеризовать глобальные проблемы, стоящие перед человечеством: астероиды, метеоры, солнечный ветер, радиация, переселение человечества на другую планету – и роль астрономии в решении этих проблем;*
- *решать практико-ориентированные качественные и расчетные задачи, используя несколько законов или формул, связывающих известные величины, в контексте межпредметных связей;*
- *объяснять принципы работы и характеристики телескопов, спутников, приборов и технических устройств.*

Выпускник на базовом уровне получит возможность научиться:

- формулировать и обосновывать основные положения современной гипотезы о формировании всех тел Солнечной системы из единого газопылевого облака;
- объяснять механизм парникового эффекта и его значение для формирования и сохранения уникальной природы Земли;
- объяснять сущность астероидно-кометной опасности, возможности и способы ее предотвращения.
- описывать наблюдаемые проявления солнечной активности и их влияние на Землю;
- сравнивать модели различных типов звезд с моделью Солнца;
- объяснять смысл понятий: космология, Вселенная, модель Вселенной, Большой взрыв, реликтовое излучение;
- характеризовать основные параметры Галактики (размеры, состав, структура и кинематика);
- использовать карту звездного неба для нахождения координат светила;
- приводить примеры практического использования астрономических знаний о небесных телах и их системах;
- решать задачи на применение изученных астрономических законов;
- осуществлять самостоятельный поиск информации естественно-научного содержания с использованием различных источников, ее обработку и представление в разных формах.

Содержание программы предмета

Астрономия, её значение и связь с другими науками (2 ч)

Астрономия, ее связь с другими науками. Структура масштабы Вселенной. Особенности астрономических методов исследования. Телескопы и радиотелескопы. Всеволновая астрономия.

Демонстрации. 1. портреты выдающихся астрономов; 2. изображения объектов исследования в астрономии.

Предметные результаты освоения темы позволяют:

- воспроизводить сведения по истории развития астрономии, ее связях с физикой и математикой;
- использовать полученные ранее знания для объяснения устройства и принципа работы телескопа.

Практические основы астрономии (5 ч)

Звезды и созвездия. Звездные карты, глобусы и атласы. Видимое движение звезд на различных географических широтах. Кульминация светил. Видимое годичное движение Солнца. Эклиптика. Движение и фазы Луны. Затмения Солнца и Луны. Время и календарь.

Предметные результаты изучения данной темы позволяют:

- воспроизводить определения терминов и понятий (созвездие, высота и кульминация звезд и Солнца, эклиптика, местное, поясное, летнее и зимнее время);
- объяснять необходимость введения високосных лет и нового календарного стиля;
- объяснять наблюдаемые невооруженным глазом движения звезд и Солнца на различных географических широтах, движение и фазы Луны, причины затмений Луны и Солнца;
- применять звездную карту для поиска на небе определенных созвездий и звезд.

Демонстрации.

1. географический глобус Земли;
2. глобус звездного неба;
3. звездные карты;
4. звездные каталоги и карты;
5. карта часовых поясов;
6. модель небесной сферы;
7. разные виды часов (их изображения);
8. теллурий.

Строение Солнечной системы (7 ч)

Развитие представлений о строении мира. Геоцентрическая система мира. Становление гелиоцентрической системы мира. Конфигурации планет и условия их видимости. Синодический и сидерический (звездный) периоды обращения планет. Законы Кеплера. Определение расстояний и размеров тел в Солнечной системе. Горизонтальный параллакс. Движение небесных тел под действием сил тяготения. Определение массы небесных тел. Движение искусственных спутников Земли и космических аппаратов в Солнечной системе.

Предметные результаты освоения данной темы позволяют:

- воспроизводить исторические сведения о становлении развитии гелиоцентрической системы мира;
- воспроизводить определения терминов и понятий (конфигурация планет, синодический и сидерический периоды обращения планет, горизонтальный параллакс, угловые размеры объекта, астрономическая единица);
- вычислять расстояние до планет по горизонтальному параллаксу, а их размеры по угловым размерам и расстоянию;
- формулировать законы Кеплера, определять массы планет на основе третьего (уточненного) закона Кеплера;
- описывать особенности движения тел Солнечной системы под действием сил тяготения по орбитам с различным эксцентриситетом;
- объяснять причины возникновения приливов на Земле возмущений в движении тел Солнечной системы;
- характеризовать особенности движения и маневров космических аппаратов для исследования тел Солнечной системы.

Демонстрации.

1. динамическая модель Солнечной системы;
2. изображения видимого движения планет, планетных конфигураций;
3. портреты Птолемея, Коперника, Кеплера, Ньютона;
4. схема Солнечной системы;
5. фотоизображения Солнца и Луны во время затмений.

Природа тел Солнечной системы (8 ч)

Солнечная система как комплекс тел, имеющих общее происхождение. Земля и Луна — двойная планета. Исследования Луны космическими аппаратами. Пилотируемые полеты на Луну. Планеты земной группы. Природа Меркурия, Венеры и Марса. Планеты-гиганты, их спутники кольца. Малые тела Солнечной системы: астероиды, планеты-карлики, кометы, метеороиды. Метеоры, болиды и метеориты.

Предметные результаты изучение темы позволяют:

- формулировать и обосновывать основные положения современной гипотезы о формировании всех тел Солнечной системы из единого газопылевого облака;
- определять и различать понятия (Солнечная система, планета, ее спутники, планеты земной группы, планеты-гиганты, кольца планет, малые тела, астероиды, планеты-карлики, кометы, метеороиды, метеоры, болиды, метеориты);
- описывать природу Луны и объяснять причины ее отличия от Земли;
- перечислять существенные различия природы двух групп планет и объяснять причины их возникновения;
- проводить сравнение Меркурия, Венеры и Марса с Землей по рельефу поверхности и составу атмосфер, указывать следы эволюционных изменений природы этих планет;
- объяснять механизм парникового эффекта и его значение для формирования и сохранения уникальной природы Земли;
- описывать характерные особенности природы планет-гигантов, их спутников и колец;
- характеризовать природу малых тел Солнечной системы и объяснять причины их значительных различий;
- описывать явления метеора и болида, объяснять процессы, которые происходят при движении тел, влетающих в атмосферу планеты с космической скоростью;
- описывать последствия падения на Землю крупных метеоритов;
- объяснять сущность астероидно-кометной опасности, возможности и способы ее предотвращения.

Демонстрации.

1. глобус Луны;
2. динамическая модель Солнечной системы;
3. изображения межпланетных космических аппаратов;
4. изображения объектов Солнечной системы;
5. космические снимки малых тел Солнечной системы;
6. космические снимки планет Солнечной системы;
7. таблицы физических и орбитальных характеристик планет Солнечной системы;
8. фотография поверхности Луны.

Солнце и звезды (5 ч)

Излучение и температура Солнца. Состав и строение Солнца. Источник его энергии. Атмосфера Солнца. Солнечная активность и ее влияние на Землю. Звезды – далекие солнца. Годичный параллакс и расстояния до звезд. Светимость, спектр, цвет и температура различных классов звезд. Диаграмма «спектр – светимость». Массы и размеры звезд. Модели звезд. Переменные и нестационарные звезды. Цефеиды – маяки Вселенной. Эволюция звезд различной массы.

Предметные результаты освоения темы позволяют:

- определять и различать понятия (звезда, модель звезды, светимость, парсек, световой год);
- характеризовать физическое состояние вещества Солнца и звезд и источники их энергии;
- описывать внутреннее строение Солнца и способы передачи энергии из центра к поверхности;
- объяснять механизм возникновения на Солнце грануляции и пятен;

- описывать наблюдаемые проявления солнечной активности и их влияние на Землю;
- вычислять расстояние до звезд по годичному параллаксу;
- называть основные отличительные особенности звезд различных последовательностей на диаграмме «спектр — светимость»;
- сравнивать модели различных типов звезд с моделью Солнца;
- объяснять причины изменения светимости переменных звезд;
- описывать механизм вспышек Новых и Сверхновых;
- оценивать время существования звезд в зависимости от их массы;
- описывать этапы формирования и эволюции звезды;
- характеризовать физические особенности объектов, возникающих на конечной стадии эволюции звезд: белых карликов, нейтронных звезд и черных дыр.

Демонстрации.

1. диаграмма Герцшпрунга – Рассела;
2. схема внутреннего строения звезд;
3. схема внутреннего строения Солнца;
4. схема эволюционных стадий развития звезд на диаграмме Герцшпрунга – Рассела;
5. фотографии активных образований на Солнце, атмосферы и короны Солнца;
6. фотоизображения взрывов новых и сверхновых звезд;
7. фотоизображения Солнца и известных звезд.

Строение и эволюция Вселенной (4 ч)

Наша Галактика. Ее размеры и структура. Два типа населения Галактики. Межзвездная среда: газ и пыль. Спиральные рукава. Ядро Галактики. Области звездообразования. Вращение Галактики. Проблема «скрытой» массы. Разнообразие мира галактик. Квазары. Скопления и сверхскопления галактик. Основы современной космологии. «Красное смещение» и закон Хаббла. Нестационарная Вселенная А. А. Фридмана. Большой взрыв. Реликтовое излучение. Ускорение расширения Вселенной. «Темная энергия» и антитяготение.

Предметные результаты изучения темы позволяют:

- объяснять смысл понятий (космология, Вселенная, модель Вселенной, Большой взрыв, реликтовое излучение);
- характеризовать основные параметры Галактики (размеры, состав, структура и кинематика);
- определять расстояние до звездных скоплений и галактик по цефеидам на основе зависимости «период – светимость»;
- распознавать типы галактик (спиральные, эллиптические, неправильные);
- сравнивать выводы А. Эйнштейна и А. А. Фридмана относительно модели Вселенной;
- обосновывать справедливость модели Фридмана результатами наблюдений «красного смещения» в спектрах галактик;
- формулировать закон Хаббла;
- определять расстояние до галактик на основе закона Хаббла; по светимости Сверхновых;
- оценивать возраст Вселенной на основе постоянной Хаббла;
- интерпретировать обнаружение реликтового излучения как свидетельство в пользу гипотезы Горячей Вселенной;
- классифицировать основные периоды эволюции Вселенной с момента начала ее расширения – Большого взрыва;
- интерпретировать современные данные об ускорении расширения Вселенной как результата действия антитяготения «темной энергии» – вида материи, природа которой еще неизвестна.

Демонстрации.

1. изображения радиотелескопов и космических аппаратов, использованных для поиска жизни во Вселенной;
2. схема строения Галактики;
3. схемы моделей Вселенной;
4. таблица - схема основных этапов развития Вселенной;
5. фотографии звездных скоплений и туманностей;
6. фотографии Млечного Пути;

7. фотографии разных типов галактик.

Жизнь и разум во Вселенной (2 ч)

Проблема существования жизни вне Земли. Условия, необходимые для развития жизни. Поиски жизни на планетах Солнечной системы. Сложные органические соединения в космосе. Современные возможности космонавтики радиоастрономии для связи с другими цивилизациями. Планетные системы у других звезд. Человечество заявляет о своем существовании.

Предметные результаты позволяют:

– систематизировать знания о методах исследования и современном состоянии проблемы существования жизни во Вселенной.

Тематическое планирование с определением основных видов учебной деятельности

Основное содержание	Основные виды учебной деятельности
АСТРОНОМИЯ, ЕЕ ЗНАЧЕНИЕ И СВЯЗЬ С ДРУГИМИ НАУКАМИ (2 ч)	
Астрономия, ее связь с другими науками. Развитие астрономии было вызвано практическими потребностями человека, начиная с глубокой древности. Астрономия, математика и физика — их развитие в тесной связи друг с другом. Структура и масштабы Вселенной. Наземные и космические приборы и методы исследования астрономических объектов. Телескопы и радиотелескопы. Всеволновая астрономия	Поиск примеров, подтверждающих практическую направленность астрономии. Применение знаний, полученных в курсе физики, для описания устройства телескопа. Характеристика преимуществ наблюдений, проводимых из космоса
ПРАКТИЧЕСКИЕ ОСНОВЫ АСТРОНОМИИ (5 ч)	
Звездная величина как характеристика освещенности, создаваемой звездой. Согласно шкале звездных величин разность на 5 величин, различие в потоках света в 100 раз. Экваториальная система координат: прямое восхождение и склонение. Использование звездной карты для определения объектов, которые можно наблюдать в заданный момент времени. Высота полюса мира над горизонтом и ее зависимость от географической широты места наблюдения. Небесный меридиан. Кульминация светил. Определение географической широты по измерению высоты звезд в момент их кульминации. Эклиптика и зодиакальные созвездия. Наклон эклиптики к небесному экватору. Положение Солнца на эклиптике в дни равноденствий и солнцестояний. Изменение в течение года продолжительности дня и ночи на различных географических широтах. Луна — ближайшее к Земле небесное тело, ее единственный естественный спутник. Период обращения Луны вокруг Земли и вокруг своей оси — сидерический (звездный) месяц. Синодический месяц — период полной смены фаз Луны. Условия наступления солнечных и лунных затмений. Их периодичность. Полные, частные и кольцеобразные затмения Солнца. Полные и частные затмения Луны. Предвычисление будущих затмений. Точное время и определение географической долготы. Часовые пояса. Местное и поясное, летнее и зимнее время. Календарь — система счета длительных промежутков времени.	Применение знаний, полученных в курсе географии, о составлении карт в различных проекциях. Работа со звездной картой при организации и проведении наблюдений. Характеристика отличительных особенностей суточного движения звезд на полюсах, экваторе и в средних широтах Земли, особенностей суточного движения Солнца на полюсах, экваторе и в средних широтах Земли. Изучение основных фаз Луны. Описание порядка смены фаз Луны, взаимного расположения Земли, Луны и Солнца в моменты затмений. Анализ причин, по которым Луна всегда обращена к Земле одной стороной, необходимости введения часовых поясов, високосных лет и нового календарного стиля. Объяснение причин, по которым затмения Солнца и Луны не происходят каждый месяц. Подготовка и выступление с презентациями и сообщениями

<p>История календаря. Високосные годы. Старый и новый стиль.</p> <p><i>Контрольная работа № 1</i> по теме «Практические основы астрономии».</p> <p><i>Тема проекта или исследования:</i> «Определение скорости света по наблюдениям моментов затмений спутника Юпитера».</p> <p><i>Наблюдения</i> (невооруженным глазом): «Основные созвездия и наиболее яркие звезды осеннего, зимнего и весеннего неба. Изменение их положения с течением времени», «Движение Луны и смена ее фаз»</p>	
<p>СТРОЕНИЕ СОЛНЕЧНОЙ СИСТЕМЫ (7 ч)</p>	
<p>Геоцентрическая система мира Аристотеля — Птолемея. Система эпициклов и дифферентов для объяснения петлеобразного движения планет. Создание Коперником гелиоцентрической системы мира. Роль Галилея в становлении новой системы мира.</p> <p>Внутренние и внешние планеты. Конфигурации планет: противостояние и соединение. Периодическое изменение условий видимости внутренних и внешних планет. Связь синодического и сидерического (звездного) периодов обращения планет.</p> <p>Три закона Кеплера. Эллипс. Изменение скорости движения планет по эллиптическим орбитам. Открытие Кеплером законов движения планет — важный шаг на пути становления механики. Третий закон — основа для вычисления относительных расстояний планет от Солнца.</p> <p>Размеры и форма Земли. Триангуляция. Горизонтальный параллакс. Угловые и линейные размеры тел Солнечной системы. Подтверждение справедливости закона тяготения для Луны и планет. Возмущения в движении тел Солнечной системы. Открытие планеты Нептун. Определение массы небесных тел. Масса и плотность Земли. Приливы и отливы.</p> <p>Время старта КА и траектории полета к планетам и другим телам Солнечной системы. Выполнение маневров, необходимых для посадки на поверхность планеты или выхода на орбиту вокруг нее.</p> <p><i>Практическая работа</i> с планом Солнечной системы.</p> <p><i>Контрольная работа № 2</i> по теме «Строение Солнечной системы».</p> <p><i>Тема проекта или исследования:</i> «Конструирование и установка глобуса Набокова».</p> <p><i>Наблюдения</i> (в телескоп): «Рельеф Луны», «Фазы Венеры», «Марс», «Юпитер и его спутники», «Сатурн, его кольца и спутники»</p>	<p>Объяснение петлеобразного движения планет с использованием эпициклов и дифферентов.</p> <p>Описание условий видимости планет, находящихся в различных конфигурациях.</p> <p>Анализ законов Кеплера, их значения для развития физики и астрономии. Объяснение механизма возникновения возмущений и приливов.</p> <p>Подготовка презентаций и сообщений и выступление с ними. Решение задач</p>
<p>ПРИРОДА ТЕЛ СОЛНЕЧНОЙ СИСТЕМЫ (8 ч)</p>	
<p>Гипотеза о формировании всех тел Солнечной системы в процессе длительной эволюции холодного газопылевого облака. Объяснение их природы на основе этой гипотезы. Краткие сведения о природе Земли. Условия на поверхности Луны. Два типа лунной поверхности — моря и материка. Горы, кратеры и другие</p>	<p>Анализ основных положений современных представлений о происхождении тел Солнечной системы, табличных данных, признаков сходства и различий изучаемых объектов, классификация объектов, определения</p>

<p>формы рельефа. Процессы формирования поверхности Луны и ее рельефа. Результаты исследований, проведенных автоматическими аппаратами и астронавтами. Внутреннее строение Луны. Химический состав лунных пород. Обнаружение воды на Луне. Перспективы освоения Луны. Анализ основных характеристик планет. Разделение планет по размерам, массе и средней плотности.</p> <p>Планеты земной группы и планеты-гиганты. Их различия.</p> <p>Сходство внутреннего строения и химического состава планет земной группы. Рельеф поверхности. Вулканизм и тектоника. Метеоритные кратеры. Особенности температурных условий на Меркурии, Венере и Марсе. Отличия состава атмосферы Земли от атмосфер Марса и Венеры. Сезонные изменения в атмосфере и на поверхности Марса. Состояние воды на Марсе в прошлом и в настоящее время. Эволюция природы планет. Поиски жизни на Марсе.</p> <p>Химический состав и внутреннее строение планет-гигантов.</p> <p>Источники энергии в недрах планет. Облачный покров и атмосферная циркуляция. Разнообразие природы спутников. Сходство природы спутников с планетами земной группы и Луной. Наличие атмосфер у крупнейших спутников. Строение и состав колец.</p> <p>Астероиды главного пояса. Их размеры и численность. Малые тела пояса Койпера. Плутон и другие карликовые планеты. Кометы. Их строение и состав. Орбиты комет. Общая численность комет. Кометное облако Оорта.</p> <p>Астероидно-кометная опасность. Возможности и способы ее предотвращения. Одиночные метеоры. Скорости встречи с Землей. Небольшие тела (метеороиды). Метеорные потоки, их связь с кометами. Крупные тела. Явление болида, падение метеорита. Классификация метеоритов: железные, каменные, железокремниевые.</p> <p><i>Практическая работа</i> «Две группы планет Солнечной системы».</p> <p><i>Контрольная работа № 3</i> по теме «Природа тел Солнечной системы».</p> <p><i>Тема проекта или исследования:</i> «Определение высоты гор на Луне по способу Галилея»</p>	<p>понятия «планета». Сравнение природы Земли с природой Луны на основе знаний из курса географии.</p> <p>Объяснение причины отсутствия у Луны атмосферы, причин существующих различий, процессов, происходящих в комете при изменении ее расстояния от Солнца.</p> <p>Описание основных форм лунной поверхности и их происхождения, внешнего вида астероидов и комет. На основе знаний законов физики объяснение явлений и процессов, происходящих в атмосферах планет, описание природы планет-гигантов, описание и объяснение явлений метеора и болида.</p> <p>Описание и сравнение природы планет земной группы.</p> <p>Участие в дискуссии.</p> <p>Подготовка презентаций и сообщений и выступление с ними</p>
---	---

СОЛНЦЕ И ЗВЕЗДЫ (5 ч)

<p>Источник энергии Солнца и звезд — термоядерные реакции. Перенос энергии внутри Солнца. Строение его атмосферы. Грануляция. Солнечная корона. Обнаружение потока солнечных нейтрино. Значение этого открытия для физики и астрофизики.</p> <p>Проявления солнечной активности: солнечные пятна, протуберанцы, вспышки, корональные выбросы массы. Потоки солнечной плазмы. Их влияние на состояние магнитосферы Земли. Магнитные бури, полярные сияния и другие геофизические явления,</p>	<p>На основе знаний законов физики описание и объяснение явлений и процессов, наблюдаемых на Солнце. Описание: процессов, происходящих при термоядерных реакциях протон-протонного цикла; образования пятен, протуберанцев и других проявлений солнечной активности на основе знаний о плазме, полученных в курсе физики.</p>
--	---

<p>влияющие на радиосвязь, сбои в линиях электропередачи. Период изменения солнечной активности.</p> <p>Звезда — природный термоядерный реактор. Светимость звезды. Многообразие мира звезд. Их спектральная классификация. Звезды-гиганты и звезды-карлики. Диаграмма «спектр — светимость». Двойные и кратные звезды. Звездные скопления. Их состав и возраст.</p> <p>Цефеиды — природные автоколебательные системы. Зависимость «период — светимость». Затменно-двойные звезды.</p> <p>Вспышки новых — явление в тесных системах двойных звезд. Открытие «экзопланет» — планет и планетных систем вокруг других звезд.</p> <p>Зависимость скорости и продолжительности эволюции звезд от их массы. Вспышка сверхновой — взрыв звезды в конце ее эволюции.</p> <p>Конечные стадии жизни звезд: белые карлики, нейтронные звезды (пульсары), черные дыры.</p> <p><i>Проверочная работа</i> «Солнце и Солнечная система».</p> <p><i>Контрольная работа № 4</i> по теме «Солнце и звезды».</p> <p><i>Темы проектов или исследований:</i> «Определение условий видимости планет в текущем учебном году», «Наблюдение солнечных пятен с помощью камеры-обскуры», «Изучение солнечной активности по наблюдению солнечных пятен», «Определение температуры Солнца на основе измерения солнечной постоянной», «Наблюдение метеорного потока», «Определение расстояния до удаленных объектов на основе измерения параллакса», «Изучение переменных звезд различного типа».</p> <p><i>Наблюдения</i> (в телескоп): «Солнечные пятна» (на экране), «Двойные звезды»</p>	<p>Характеристика процессов солнечной активности и механизма их влияния на Землю.</p> <p>Определение понятия «звезда».</p> <p>Указание положения звезд на диаграмме «спектр — светимость» согласно их характеристикам. Анализ основных групп диаграммы «спектр — светимость». На основе знаний по физике: описание пульсации цефеид как автоколебательного процесса; оценка времени свечения звезды по известной массе запасов водорода; описание природы объектов на конечной стадии эволюции звезд.</p> <p>Подготовка презентаций и сообщений и выступление с ними. Решение задач</p>
<p>СТРОЕНИЕ И ЭВОЛЮЦИЯ ВСЕЛЕННОЙ (4 ч)</p>	
<p>Размеры и строение Галактики. Расположение и движение Солнца. Плоская и сферическая подсистемы Галактики. Ядро и спиральные рукава Галактики. Вращение Галактики и проблема «скрытой» массы. Радиоизлучение межзвездного вещества. Его состав. Области звездообразования. Обнаружение сложных органических молекул. Взаимосвязь звезд и межзвездной среды. Планетарные туманности — остатки вспышек сверхновых звезд.</p> <p>Спиральные, эллиптические и неправильные галактики. Их отличительные особенности, размеры, масса, количество звезд. Сверхмассивные черные дыры в ядрах галактик. Квазары и радиогалактики. Взаимодействующие галактики. Скопления и сверхскопления галактик.</p> <p>Общая теория относительности. Стационарная Вселенная А. Эйнштейна. Вывод А. А. Фридмана о нестационарности Вселенной. «Красное смещение» в спектрах галактик и закон Хаббла. Расширение</p>	<p>Описание строения и структуры Галактики, процесса формирования звезд из холодных газопылевых облаков.</p> <p>Изучение объектов плоской и сферической подсистем.</p> <p>Объяснение на основе знаний по физике различных механизмов радиоизлучения.</p> <p>Определение типов галактик. Применение принципа Доплера для объяснения «красного смещения». Доказательство справедливости закона Хаббла для наблюдателя, расположенного в любой галактике.</p> <p>Подготовка презентаций и сообщений и выступление с ними</p>

<p>Вселенной происходит однородно и изотропно. Гипотеза Г.А. Гамова о горячем начале Вселенной, ее обоснование и подтверждение. Реликтовое излучение. Теория Большого взрыва. Образование химических элементов. Формирование галактик и звезд. Ускорение расширения Вселенной. «Темная энергия» и антитяготение.</p> <p><i>Тема проекта или исследования:</i> «Исследование ячеек Бенара».</p> <p><i>Наблюдения</i> (в телескоп): «Звездные скопления (Плеяды, Гиады)», «Большая туманность Ориона», «Туманность Андромеды»</p>	
ЖИЗНЬ И РАЗУМ ВО ВСЕЛЕННОЙ (2 ч)	
<p>Проблема существования жизни вне Земли. Условия, необходимые для развития жизни. Поиски жизни на планетах Солнечной системы. Сложные органические соединения в космосе. Современные возможности радиоастрономии и космонавтики для связи с другими цивилизациями. Планетные системы у других звезд. Человечество заявляет о своем существовании.</p> <p><i>Тема проекта или исследования:</i> «Конструирование школьного планетария»</p>	<p>Подготовка презентаций и сообщений и выступление с ними. Участие в дискуссии</p>

Формы организации учебной деятельности

Учитель выбирает необходимую образовательную траекторию, способную обеспечить визуализацию прохождения траектории обучения с контрольными точками заданий различных видов: информационных, практических, контрольных. Формы организации учебной деятельности определяются видами учебной работы, спецификой учебной группы, изучаемым материалом, учебными целями. Возможны следующие организационные формы обучения:

- **классно-урочная** (изучение нового, практикум, контроль, дополнительная работа, уроки-зачеты, уроки — защиты творческих заданий). В данном случае используются все типы объектов. При выполнении проектных заданий исследование, осуществление межпредметных связей, поиск информации осуществляются учащимися под руководством учителя;
- **индивидуальная и индивидуализированная**. Позволяют регулировать темп продвижения в обучении каждого школьника согласно его способностям. При работе в компьютерном классе по заранее подобранным информационным, практическим и контрольным заданиям, собранным из соответствующих объектов, формируется индивидуальная траектория учащегося;
- **групповая работа**. Возможна работа групп учащихся по индивидуальным заданиям. Предварительно учитель формирует блоки объектов или общий блок, на основании демонстрации которого происходит обсуждение в группах общей проблемы, либо при наличии компьютерного класса, обсуждение мини-задач, которые являются составной частью общей учебной задачи;
- **внеклассная работа, исследовательская работа, кружковая работа;**
- **самостоятельная работа учащихся** по изучению нового материала, отработке учебных навыков и навыков практического применения приобретенных знаний, выполнение индивидуальных заданий творческого характера.

Календарно-тематическое планирование (10 класс)

№ п/п	Тема	Дата	
		План	Факт
АСТРОНОМИЯ, ЕЕ ЗНАЧЕНИЕ И СВЯЗЬ С ДРУГИМИ НАУКАМИ – 2ч			
1.	Предмет астрономии		
2.	Наблюдения – основа астрономии		
ПРАКТИЧЕСКИЕ ОСНОВЫ АСТРОНОМИИ-5ч.			
3.	Звезды и созвездия. Небесные координаты. Звездные карты		
4.	Видимое движение звезд на различных географических широтах		
5.	Годичное движение Солнца. Эклиптика		
6.	Движение и фазы Луны.		
7.	Затмения Солнца и Луны. Время и календарь		
СТРОЕНИЕ СОЛНЕЧНОЙ СИСТЕМЫ-7ч.			
8.	Развитие представлений о строении мира		
9.	Конфигурации планет.		
10.	Синодический период		
11.	Законы движения планет Солнечной системы		
12.	Определение расстояний и размеров тел в Солнечной системе		
13.	Открытие и применение закона всемирного тяготения.		
14.	Движение искусственных спутников и космических аппаратов (КА) в Солнечной системе		
ПРИРОДА ТЕЛ СОЛНЕЧНОЙ СИСТЕМЫ-8ч.			
15.	Солнечная система как комплекс тел, имеющих общее происхождение		
16.	Земля и Луна - двойная планета		
17.	Две группы планет		
18.	Природа планет земной группы		
19.	Урок-дискуссия «Парниковый эффект - польза или вред?»		
20.	Планеты-гиганты, их спутники и кольца		
21.	Малые тела Солнечной системы (астероиды, карликовые планеты и кометы).		
22.	Метеоры, болиды, метеориты		
СОЛНЦЕ И ЗВЕЗДЫ-5 ч			
23.	Солнце, состав и внутреннее строение		
24.	Солнечная активность и ее влияние на Землю		
25.	Физическая природа звезд		
26.	Переменные и нестационарные звезды.		
27.	Эволюция звезд		
СТРОЕНИЕ И ЭВОЛЮЦИЯ ВСЕЛЕННОЙ-4ч.			
28.	Наша Галактика		
29.	Другие звездные системы — галактики		
30.	Космология начала XX в.		
31.	Основы современной космологии		
ЖИЗНЬ И РАЗУМ ВО ВСЕЛЕННОЙ-2ч.			
32.	Жизнь и разум во Вселенной		
33.	Урок - конференция «Одиноки ли мы во Вселенной?»		
34.	Промежуточная аттестация		

Система оценки планируемых результатов

Особенности оценки личностных результатов.

Оценка личностных результатов представляет собой оценку достижения обучающимися в ходе их личностного развития планируемых результатов.

Основным **объектом** оценки личностных результатов служит сформированность универсальных учебных действий, включаемых в следующие три основных блока:

- 1) сформированность *основ гражданской идентичности* личности;
- 2) готовность к переходу к *самообразованию на основе учебно-познавательной мотивации*, в том числе готовность к *выбору направления профильного образования*;
- 3) сформированность *социальных компетенций*, включая ценностно-смысловые установки и моральные нормы, опыт социальных и межличностных отношений, правосознание.

В образовательном процессе **возможна ограниченная оценка** сформированности отдельных личностных результатов, проявляющихся в:

- 1) соблюдении *норм и правил поведения*, принятых в образовательном учреждении;
- 2) участии в *общественной жизни* образовательного учреждения и ближайшего социального окружения, общественно-полезной деятельности;
- 3) *прилежании и ответственности* за результаты обучения;
- 4) готовности и способности делать *осознанный выбор* своей образовательной траектории, в том числе выбор направления профильного образования, проектирование индивидуального учебного плана на старшей ступени общего образования;
- 5) *ценностно-смысловых установках* обучающихся, формируемых средствами различных предметов в рамках системы общего образования.

В учебном процессе в соответствии с требованиями Стандарта оценка этих достижений должна проводиться в форме, не представляющей угрозы личности, психологической безопасности и эмоциональному статусу учащегося и может использоваться исключительно в целях оптимизации личностного развития обучающихся.

Особенности оценки метапредметных результатов.

Оценка метапредметных результатов представляет собой оценку достижения планируемых результатов освоения основной образовательной программы.

Формирование метапредметных результатов обеспечивается за счёт основных компонентов образовательного процесса — учебных предметов.

Основным **объектом** оценки метапредметных результатов является:

- способность и готовность к освоению систематических знаний, их самостоятельному пополнению, переносу и интеграции;
- способность к сотрудничеству и коммуникации;
- способность к решению личностно и социально значимых проблем и воплощению найденных решений в практику;
- способность и готовность к использованию ИКТ в целях обучения и развития;
- способность к самоорганизации, саморегуляции и рефлексии.

Основной процедурой итоговой оценки достижения метапредметных результатов является *защита итогового индивидуального проекта*.

Для оценки динамики формирования и уровня сформированности метапредметных результатов целесообразно фиксировать и анализировать результаты в соответствии с разработанными образовательным учреждением:

- а) программой формирования планируемых результатов освоения междисциплинарных программ;
- б) системой промежуточной аттестации обучающихся в рамках урочной и внеурочной деятельности;
- в) системой итоговой оценки по предметам;
- г) инструментарием для оценки достижения планируемых результатов в рамках текущего и тематического контроля, промежуточной аттестации

При этом обязательными составляющими системы мониторинга образовательных достижений являются материалы:

- текущего выполнения *учебных исследований и учебных проектов*;
- *промежуточных и итоговых комплексных работ на межпредметной основе*, направленных на оценку сформированности познавательных, регулятивных и коммуникативных

действий при решении учебно-познавательных и учебно-практических задач, основанных на работе с текстом;

- текущего выполнения выборочных *учебно-практических и учебно-познавательных заданий* на оценку способности и готовности учащихся к освоению систематических знаний, их самостоятельному пополнению, переносу и интеграции; способности к сотрудничеству и коммуникации, к решению личностно и социально значимых проблем и воплощению решений в практику; способности и готовности к использованию ИКТ в целях обучения и развития; способности к самоорганизации, саморегуляции и рефлексии;
- *защиты итогового индивидуального проекта.*

Особенности оценки индивидуального проекта.

Индивидуальный итоговый проект представляет собой учебный проект, выполняемый обучающимся в рамках одного или нескольких учебных предметов с целью продемонстрировать свои достижения в самостоятельном освоении содержания и методов избранных областей знаний и видов деятельности и способность проектировать и осуществлять целесообразную и результативную деятельность (учебно-познавательную, конструкторскую, социальную, художественно-творческую, иную).

Выполнение индивидуального итогового проекта обязательно для каждого обучающегося, его невыполнение равноценно получению неудовлетворительной оценки по предмету.

В соответствии с целями подготовки проекта образовательным учреждением для каждого обучающегося разрабатываются план, программа подготовки проекта, которые должны включать требования по следующим рубрикам:

- организация проектной деятельности;
- содержание и направленность проекта;
- защита проекта;
- критерии оценки проектной деятельности.

Требования к организации проектной деятельности должны включать положения о том, что обучающиеся сами выбирают тему проекта, которая должна быть утверждена.

В разделе о требованиях к содержанию и направленности проекта обязательным является указание на то, что результат проектной деятельности должен иметь практическую направленность. В этом разделе описываются также: а) возможные *типы работ и формы их представления* и б) *состав материалов*, которые должны быть подготовлены по завершении проекта для его защиты.

Результатом проектной деятельности может быть любая из следующих работ:

- а) *письменная работа* (эссе, реферат, аналитические материалы, обзорные материалы, отчёты о проведённых исследованиях, стендовый доклад и др.);
- б) *материальный объект, макет*, иное конструкторское изделие;
- в) *отчётные материалы по социальному проекту*, которые могут включать как тексты, так и мультимедийные продукты.

В *состав материалов*, которые должны быть подготовлены по завершению проекта для его защиты, в обязательном порядке включаются:

1) выносимый на защиту *продукт проектной деятельности*, представленный в одной из описанных выше форм;

2) подготовленная учащимся *краткая пояснительная записка к проекту* (объёмом не более одной машинописной страницы) с указанием для всех проектов: а) исходного замысла, цели и назначения проекта; б) краткого описания хода выполнения проекта и полученных результатов; в) списка использованных источников. Для конструкторских проектов в пояснительную записку, кроме того, включается описание особенностей конструкторских решений, для социальных проектов — описание эффекта от реализации проекта;

3) *краткий отзыв руководителя*, содержащий краткую характеристику работы учащегося в ходе выполнения проекта, в том числе: а) инициативности и самостоятельности; б) ответственности (включая динамику отношения к выполняемой работе); в) исполнительской дисциплины. При наличии в выполненной работе соответствующих оснований в отзыве может быть также отмечена новизна подхода и/или полученных решений, актуальность и практическая значимость полученных результатов.

Общим требованием ко всем работам является необходимость соблюдения норм и правил цитирования, ссылок на различные источники.

В разделе о требованиях к защите проекта указывается, что защита осуществляется в процессе специально организованной деятельности комиссии образовательного учреждения или на школьной конференции. Последняя форма предпочтительнее, так как имеется возможность публично представить результаты работы над проектами и продемонстрировать уровень овладения обучающимися отдельными элементами проектной деятельности.

Результаты выполнения проекта оцениваются по итогам рассмотрения комиссией представленного продукта с краткой пояснительной запиской, презентации обучающегося и отзыва руководителя.

Критерии оценки проектной работы разрабатываются с учётом целей и задач проектной деятельности на данном этапе образования. Индивидуальный проект целесообразно оценивать по следующим критериям:

1. Способность к самостоятельному приобретению знаний и решению проблем, проявляющаяся в умении поставить проблему и выбрать адекватные способы её решения, включая поиск и обработку информации, формулировку выводов или обоснование и реализацию принятого решения, обоснование и создание модели, прогноза, модели, макета, объекта, творческого решения и т. п. Данный критерий в целом включает оценку сформированности познавательных учебных действий.

2. Сформированность предметных знаний и способов действий, проявляющаяся в умении раскрыть содержание работы, грамотно и обоснованно в соответствии с рассматриваемой проблемой/темой использовать имеющиеся знания и способы действий.

3. Сформированность регулятивных действий, проявляющаяся в умении самостоятельно планировать и управлять своей познавательной деятельностью во времени, использовать ресурсные возможности для достижения целей, осуществлять выбор конструктивных стратегий в трудных ситуациях.

4. Сформированность коммуникативных действий, проявляющаяся в умении ясно изложить и оформить выполненную работу, представить её результаты, аргументированно ответить на вопросы.

Результаты выполненного проекта могут быть описаны на основе интегрального (уровневого) подхода или на основе аналитического подхода.

При *интегральном описании* результатов выполнения проекта вывод об уровне сформированности навыков проектной деятельности делается на основе оценки всей совокупности основных элементов проекта (продукта и пояснительной записки, отзыва, презентации) по каждому из четырёх названных выше критериев.

При этом в соответствии с принятой системой оценки целесообразно выделять два уровня сформированности навыков проектной деятельности: *базовый* и *повышенный*. Главное отличие выделенных уровней состоит в степени самостоятельности обучающегося в ходе выполнения проекта, поэтому выявление и фиксация в ходе защиты того, что обучающийся способен выполнять самостоятельно, а что — только с помощью руководителя проекта, являются основной задачей оценочной деятельности.

Решение о том, что проект выполнен на повышенном уровне, принимается при условии, что: 1) такая оценка выставлена комиссией по каждому из трёх предъявляемых критериев, характеризующих сформированность метапредметных умений (способности к самостоятельному приобретению знаний и решению проблем, сформированности регулятивных действий и сформированности коммуникативных действий). Сформированность предметных знаний и способов действий может быть зафиксирована на базовом уровне; 2) ни один из обязательных элементов проекта (продукт, пояснительная записка, отзыв руководителя или презентация) не даёт оснований для иного решения.

Решение о том, что проект выполнен на базовом уровне, принимается при условии, что: 1) такая оценка выставлена комиссией по каждому из предъявляемых критериев; 2) продемонстрированы все обязательные элементы проекта: завершённый продукт, отвечающий исходному замыслу, список использованных источников, положительный отзыв руководителя, презентация проекта; 3) даны ответы на вопросы.

В случае выдающихся проектов комиссия может подготовить особое заключение о достоинствах проекта, которое может быть предъявлено при поступлении в профильные классы.

Таким образом, качество выполненного проекта и предлагаемый подход к описанию его результатов позволяют в целом оценить способность учащихся производить значимый для себя и/или для других людей продукт, наличие творческого потенциала, способность довести дело до конца, ответственность и другие качества, формируемые в школе.

Особенности оценки предметных результатов.

Оценка предметных результатов представляет собой оценку достижения обучающимся планируемых результатов по отдельным предметам.

Основным объектом оценки предметных результатов в соответствии с требованиями Стандарта является способность к решению учебно-познавательных и учебно-практических задач, основанных на изучаемом учебном материале, с использованием способов действий, релевантных содержанию учебных предметов, в том числе метапредметных (познавательных, регулятивных, коммуникативных) действий.

Система оценки предметных результатов освоения учебных программ предполагает выделение базового уровня достижений.

Для описания достижений, обучающихся целесообразно установить следующие пять уровней.

Базовый уровень достижений — уровень, который демонстрирует освоение учебных действий с опорной системой знаний в рамках диапазона выделенных задач. Овладение базовым уровнем является достаточным для продолжения обучения на следующей ступени образования, но не по профильному направлению. Достижению базового уровня соответствует отметка «удовлетворительно» (или отметка «3», отметка «зачтено»).

Превышение базового уровня свидетельствует об усвоении опорной системы знаний на уровне осознанного произвольного овладения учебными действиями, а также о кругозоре, широте интересов. Целесообразно выделить следующие два уровня, превышающие базовый:

- **повышенный уровень достижения планируемых результатов, оценка «хорошо» (отметка «4»);**
- **высокий уровень достижения планируемых результатов, оценка «отлично» (отметка «5»).**

Повышенный и высокий уровни достижения отличаются по полноте освоения планируемых результатов, уровню овладения учебными действиями и сформированностью интересов к данной предметной области.

Индивидуальные траектории обучения обучающихся, демонстрирующих повышенный и высокий уровни достижений, целесообразно формировать с учётом интересов этих обучающихся и их планов на будущее. При наличии устойчивых интересов к учебному предмету и основательной подготовки по нему такие обучающиеся могут быть вовлечены в проектную деятельность по предмету и сориентированы на продолжение обучения в старших классах по данному профилю.

Для описания подготовки учащихся, уровень достижений которых ниже базового, целесообразно выделить также два уровня:

- **пониженный уровень достижений, оценка «неудовлетворительно» (отметка «2»);**
- **низкий уровень достижений, оценка «плохо» (отметка «1»).**

Как правило, пониженный уровень достижений свидетельствует об отсутствии систематической базовой подготовки, о том, что обучающимся не освоено даже и половины планируемых результатов, которые осваивает большинство обучающихся, о том, что имеются значительные пробелы в знаниях, дальнейшее обучение затруднено. При этом обучающийся может выполнять отдельные задания повышенного уровня. Данная группа обучающихся требует специальной диагностики затруднений в обучении, пробелов в системе знаний и оказании целенаправленной помощи в достижении базового уровня.

Низкий уровень освоения планируемых результатов свидетельствует о наличии только отдельных фрагментарных знаний по предмету, дальнейшее обучение практически невозможно. Обучающимся, которые демонстрируют низкий уровень достижений, требуется специальная помощь не только по учебному предмету, но и по формированию мотивации к обучению, развитию интереса к изучаемой предметной области, пониманию значимости предмета для жизни и др. Только наличие положительной мотивации может стать основой ликвидации пробелов в обучении для данной группы обучающихся.

Описанный выше подход целесообразно применять в ходе различных процедур оценивания: текущего, промежуточного и итогового.

Для оценки динамики формирования предметных результатов целесообразно фиксировать и анализировать данные о сформированности умений и навыков, способствующих освоению систематических знаний, в том числе:

- *первичному ознакомлению, отработке и осознанию теоретических моделей и понятий (общенаучных и базовых для данной области знания), стандартных алгоритмов и процедур;*
- *выявлению и осознанию сущности и особенностей изучаемых объектов, процессов и явлений действительности (природных, социальных, культурных, технических и др.) в соответствии с содержанием конкретного учебного предмета, созданию и использованию моделей изучаемых объектов и процессов, схем;*
- *выявлению и анализу существенных и устойчивых связей и отношений между объектами и процессами.*

При этом обязательными составляющими системы накопленной оценки являются материалы:

- *стартовой диагностики;*
- *тематических и итоговых проверочных работ по всем учебным предметам;*
- *творческих работ, включая учебные исследования и учебные проекты.*

Решение о достижении или не достижении планируемых результатов или об освоении, или не освоении учебного материала принимается на основе результатов выполнения заданий базового уровня.